PŮDORYS BUŇKOVIŠTĚ
PŘÍZEMÍ 1.NP

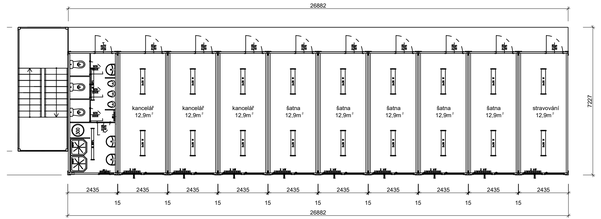

PŮDORYS BUŇKOVIŠTĚ
2.NP

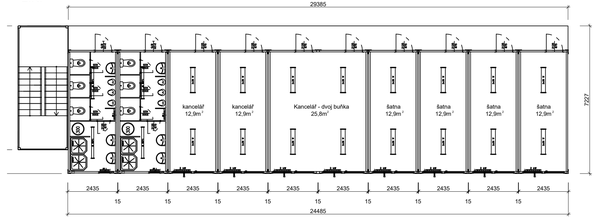

PŮDORYS BUŇKOVIŠTĚ
3.NP

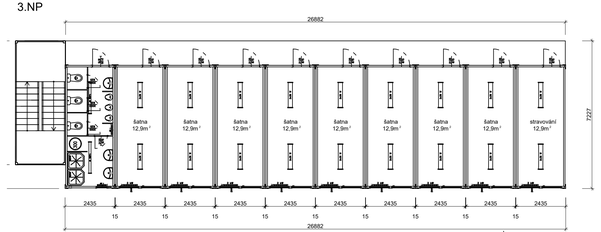

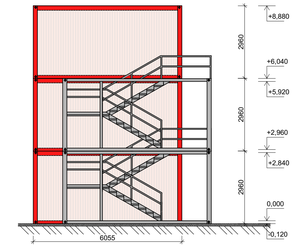

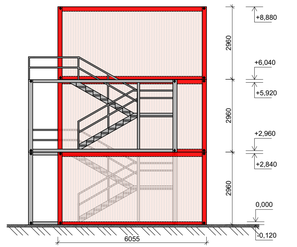

JIŽNÍ POHLED NA SESTAVU BUŇEK
POHLED 3-3

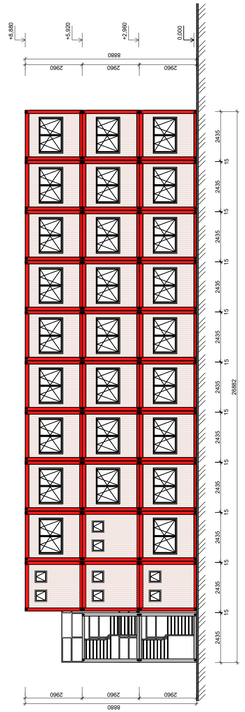

SEVERNÍ POHLED NA SESTAVU BUŇEK
POHLED 4-4

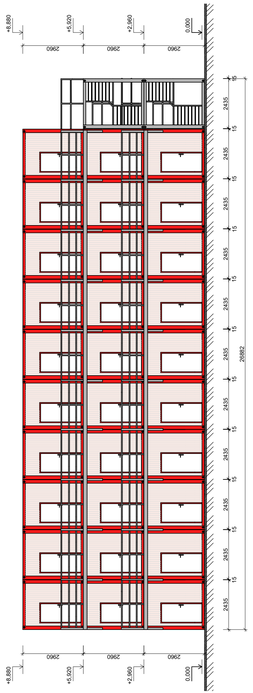

OBJEKT č.1b

kontejnerová sestava - tři patra - (3x1x10)

Buňkoviště

KANCELÁŘE, ŠATNY - KONTEJNEROVÁ SESTAVA

Jedná se o dvoupodlažní sestavu kontejnerů.

Sestava obsahuje kontejnery:

Kontejner šatna	(2435x6055mm)	17x
Kontejner kancelář	(2435x6055mm)	5x
Kontejner kancelář - DUO	(2435x6055mm)	1x
Kontejner WC	(2435x6055mm)	4x
Kontejner svačina	(2435x6055mm)	2x

Konstrukce
Objekt je sestaven z typových prvků.

Základ
Kontejnerová sestava je založena rovném podlaží, betonová deska, betoné panely apod.

Napojení na IS
Objekt je napojen na staveništní rozvod elektrické energie, vody,
splaškové vody jsou odvedeny do stávající kanalizace

POPIS BUŇKOVIŠTĚ:

STAVEBNÍ BUŇKY CONTAINEX
vnější rozměry: šířka 2435mm, délka 6055mm a výška 2960mm
vnitřní rozměry: šířka 2225mm, délka 5845 mm a výška 2500 mm

Z jednotlivých modulů lze vytvořit modulové sestavy. Systém výměnných, demontovatelných a navzájem zaměnitelných stěnových panelů umožňuje vyšší variabilnost vnitřních dispozic v jednotlivých sestavách. V sestavách se moduly mezi sebou spojují šrouby a pásky, které jsou umístěny na každém modulu vždy v čele u podlahy a u střechy. Pro utěsnění spojů je použito gumové těsnění.

Tyto modulové sestavy mohou být postaveny v oblastech se sněhovým zatížením do 1 kN·m-2 (I. II. a III. sněhová oblast).

Schodiště do vícepodlažních sestav modulů je řešeno individuálně. Moduly se doporučují uložit na základové pasy, základovou desku (vyrovnaný povrch), nebo patky. Je nutno zabezpečit podepření modulů v přízemí v rozích a v polovině každé podélné stěny, tzn. v šesti bodech.

Součinitel prostupu tepla obvodového pláště :

Podlaha : U = 0,30 W/m2K
Stěna : U = 0,49 W/m2K
Střecha : U = 0,26 W/m2K
Okna : U = 1,35 W/m2K
Dveře : U = 1,30 W/m2K typ dveří ZK-U (vyhovují dle ČSN 73 0540, část 2)
Dveře : U = 1,70 W/m2K typ dveří DP 30 (vyhovují dle ČSN 73 0540, část 2)

Výrobce si vyhrazuje právo změn a inovací svých výrobků.

SKLADBY:
Nosnou konstrukci tvoří ocelový svařovaný rám.

Sanitární modul může být vybaven :

- záchodová mísa keramická + splachování. (alternativně v nerezovém provedení)
- pisoár keramický + příslušenství. (alternativně v nerezovém provedení)
- umyvadlo + baterie, umývátko
- sprchový kout, mycí vana
- ohřívače TUV
- průtokové ohřívače TUV
- mini-kuchyně s vybavením (dvouplotýnkový vařič, lednička, dřez)

Rozvody vody jsou v plastových trubkách (polypropylen), alternativně v oeclových.

00/00/0000	[titul] Příjmení	[titul] Příjmení	Text .....
DATUM REVIZE	VYPRACOVAL	VYDAL	POPIS REVIZE

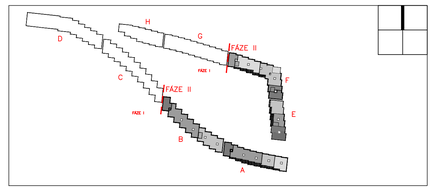

± 0,00 = 264,95 m n.m. Bpv

INVESTOR :
Rezidence Nový Žižkov a.s.
Na Florenci 2139/2
110 00 Praha 1 - Nové Město
IČO: 272 20 397

ARCHITEKT :
BENTHEM CROUWEL ARCHITECTS
Generaal Vetterstraat 61
1059 BT Amsterdam
THE Netherlands
TEL.: +31 20 642 0105
BNTHMCRWL
ra15 a.s.
Vyšehradská 137/64, 128 00 Praha 2
T: +420 267 217 217 | W: ra15.cz

GENERÁLNÍ PROJEKTANT :
STOPRO SPOL. S R.O.
Radická 901/37,150 00 Praha 5
tel.: 251 081 411
e-mail: stopro@stopro.cz
www.stopro.cz

ZPRACOVATEL ČÁSTI :
Ing. Petr Ocásek
Šteflerova 823
Kralupy nad Vltavou 278 01

VYPRACOVAL :
Ing. Petr Ocásek

ZODPOVÍDÁ :
Ing. Ondřej Židek

AKCE :
Rezidence Nádraží Žižkov
Malešická, Praha 3 - Žižkov

STUPEŇ DOKUMENTACE :
DOKUMENTACE PRO STAVEBNÍ POVOLENÍ

HLAVNÍ OBJEKT :
DS.I. Dočasné stavby

ČÁST :
Zásady organizace výstavby (ZOV)

OZNAČENÍ :
C_4_9

NÁZEV :
Situace ZOV
schéma buňkoviště
půdorysy - objekt 1b

DATUM :	FORMÁT :	MĚŘÍTKO :	PARÉ :
06/2024	5 x A4	1:100	

KÓD PROJEKTU :	STUPEŇ :	OBJEKT :	
RNZ	DSP	DSI01	

OS :	PROFESE :	Č.V. :	REVIZE :
1000	ZOV	009	00